

## Hembygdsföreningarnas verksamhet 2022

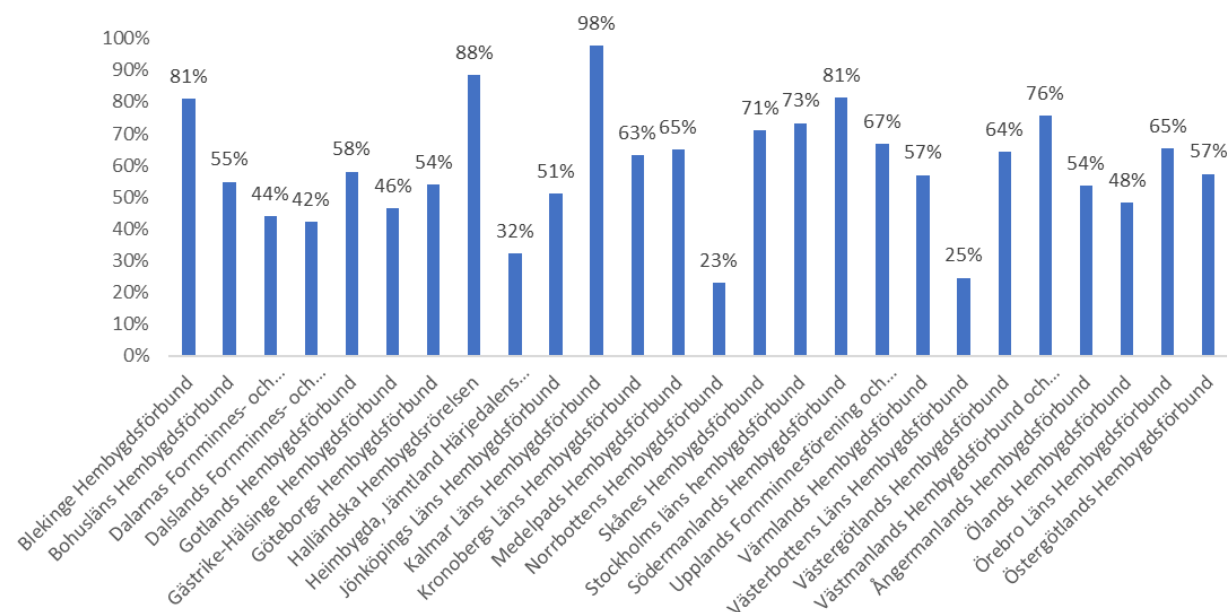
En enkät skickades 1 dec 2022 med mejl till de mejladresser som vid tidpunkten fanns i medlemsregistret. Dessutom fanns en länk till enkäten på sidan [www.hembygd.se/statistik](http://www.hembygd.se/statistik). Vid ett antal tillfällen skickades avstämningar till de regionala förbunden, med uppgifter om vilka föreningar som hade svarat. Enkäten stängdes 3 februari 2022 efter att sista datum flyttats fram från 20 januari.

### Antal svar

Antal svar: 1225 (Jämför 2021: 1188, 2020: 1282, 2019:1378, 2018: 1273, 2017: 1 224, 2016: 732, 2015: 868, 2014: 680)

Svarsfrekvens: ca 59 % av alla ca 2060 medlemsföreningar.

### Regional svarsfrekvens



### Resultat

Siffrorna nedan är en uppräknig för hela hembygdsrörelsen.

	Aktiviteter	Besökare	Arbetad tid
<b>2022</b>	<b>25 000</b>	<b>3,2 milj</b>	<b>3,2 milj</b>
2021	16 000*	2,5 milj	2,4 milj
2020	11 000	1 milj	2 milj
2019	31 000	4,9 milj	3,7 milj
2018	30 100	5,9 milj**	3,7 milj
2017	36 000	4,5 milj	3,8 milj
2016	27 200	4,4 milj	3,9 milj
2015	28 100	4,5 milj	3,6 milj
2014	27 600	5,5 milj	4,1 milj
2013	22 000	5 milj	3,8 milj

\* Värdet bygger på medelvärdet 12,3 (2021: 7,6) evenemang och aktiviteter bland de som besvarat enkäten. För att tonar betydelsen av extremvärden kan man i stället titta på medianvärdet som är 9 evenemang och aktiviteter per förening (vilket innebär 5 aktivitet mer än förra året).

\*\* Tre föreningar angav ett betydligt högre värde än övriga föreningar. Detta gjorde att antagandet för hela landet troligtvis gav ett alltför högt värde. Utan dessa tre föreningar skulle värdet blivit 4,9 miljoner.

### Aktiviteter särskilt riktade till barn och ungdomar

Siffrorna nedan är en uppräknig för hela hembygdsrörelsen.

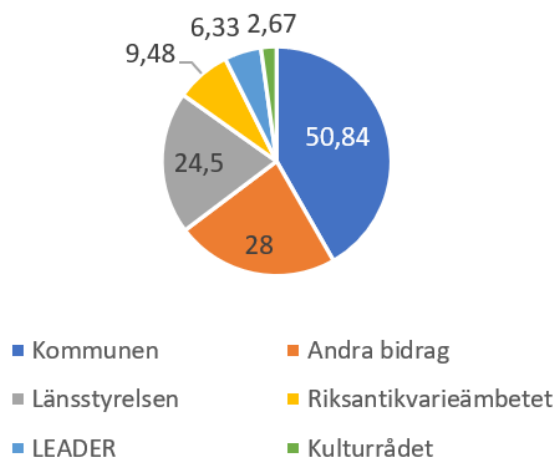
	Aktiviteter	Deltagare vid dessa aktiviteter
2022	4 500	179 000
2021	4 400	105 000
2020	2 100	64 000
2019	6 400	255 000

### Bidrag till föreningen under 2022

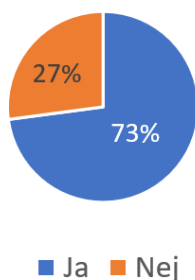
Summa totalt:

Cirka 122 miljoner kronor

Belopp fördelat på bidragsgivare

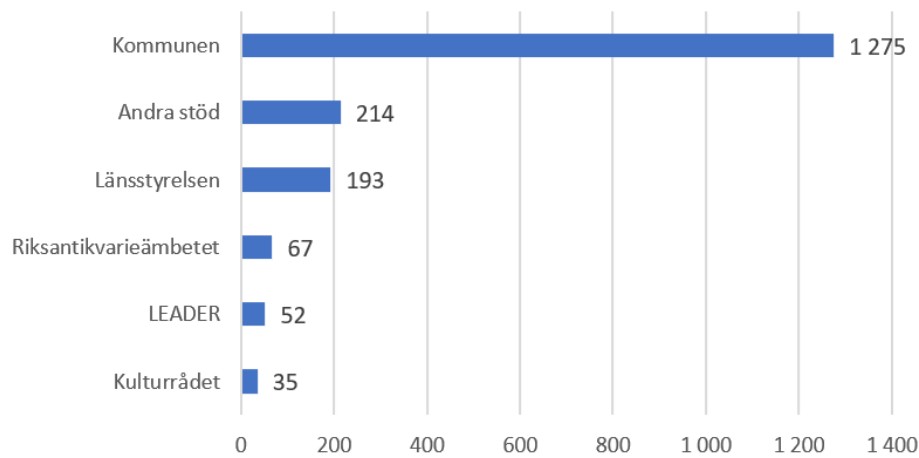


Andel föreningar som fick stöd



## Olika bidragsgivare

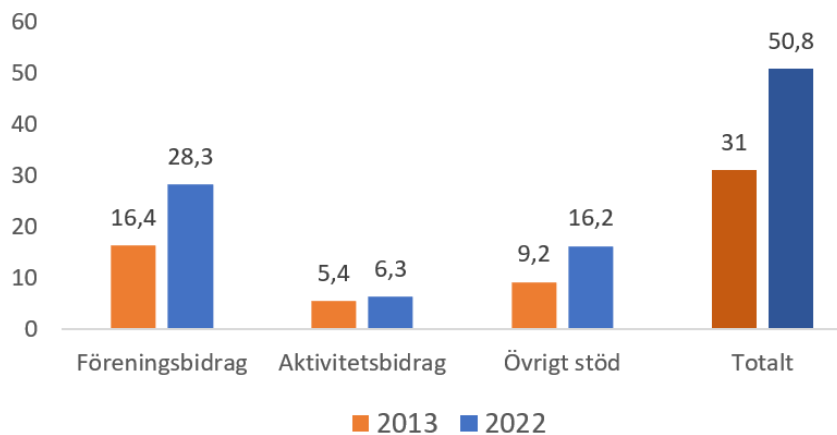
Antal föreningar fördelat på bidragsgivare



## Kommunalt bidrag under 2022

Belopp - miljoner kronor

*Jämförelse med 2013*



Andel föreningar som fick kommunalt bidrag

*Jämförelse med 2013*

