

# Hembygdsföreningarnas verksamhet 2021

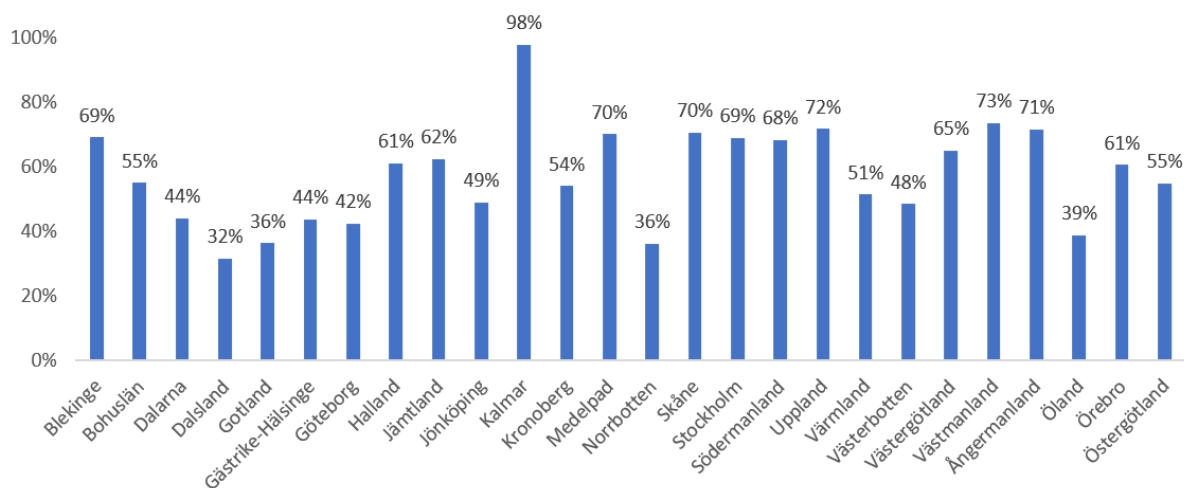
En enkät skickades 3 dec 2020 med mejl till de mejladresser som vid tidpunkten fanns i medlemsregistret. Dessutom fanns en länk till enkäten på sidan [www.hembygd.se/statistik](http://www.hembygd.se/statistik). Vid ett antal tillfällen skickades avstämningar till de regionala förbunden, med uppgifter om vilka föreningar som hade svarat. Enkäten stängdes 3 februari 2022 efter att sista datum flyttats fram från 20 januari.

## Antal svar

Antal svar: 1188 (Jämför 2020: 1282, 2019:1378, 2018: 1273, 2017: 1 224, 2016: 732, 2015: 868, 2014: 680)

Svarsfrekvens: ca 58 % av alla ca 2060 medlemsföreningar.

## Regional svarsfrekvens



## Resultat

Siffrorna nedan är en uppräknig för hela hembygdsrörelsen.

|             | Aktiviteter    | Besökare        | Arbetad tid     |
|-------------|----------------|-----------------|-----------------|
| <b>2021</b> | <b>16 000*</b> | <b>2,5 milj</b> | <b>2,4 milj</b> |
| 2020        | 11 000         | 1 milj          | 2 milj          |
| 2019        | 31 000         | 4,9 milj        | 3,7 milj        |
| 2018        | 30 100         | 5,9 milj**      | 3,7 milj        |
| 2017        | 36 000         | 4,5 milj        | 3,8 milj        |
| 2016        | 27 200         | 4,4 milj        | 3,9 milj        |
| 2015        | 28 100         | 4,5 milj        | 3,6 milj        |
| 2014        | 27 600         | 5,5 milj        | 4,1 milj        |
| 2013        | 22 000         | 5 milj          | 3,8 milj        |

\* Värdet bygger på medelvärdet 7,6 evenemang och aktiviteter bland de som besvarat enkäten. För att tona ner betydelsen av extremvärden kan man i stället titta på medianvärdet som är 4 evenemang och aktiviteter per förening (vilket innebär 1 aktivitet mer än förra året).

\*\* Tre föreningar angav ett betydligt högre värde än övriga föreningar. Detta gjorde att antagandet för hela landet troligtvis gav ett alltför högt värde. Utan dessa tre föreningar skulle värdet blivit 4,9 miljoner.

## Aktiviteter särskilt riktade till barn och ungdomar

Siffrorna nedan är en uppräknig för hela hembygdsrörelsen.

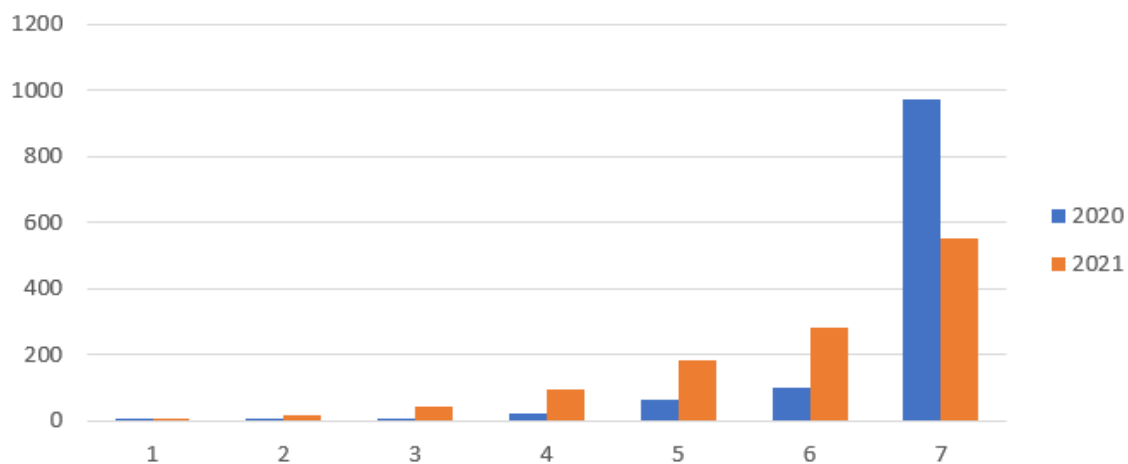
|      | Aktiviteter | Deltagare vid dessa aktiviteter |
|------|-------------|---------------------------------|
| 2021 | 4 400       | 105 000                         |
| 2020 | 2 100       | 64 000                          |
| 2019 | 6 400       | 255 000                         |

### 2.1 Har föreningens verksamhet påverkats av coronapandemin?

Jämförelse mellan 2020 och 2021.

Antalet som svarat visas vid respektive stapel, dvs ingen uppräknig för hela hembygdsrörelsen.

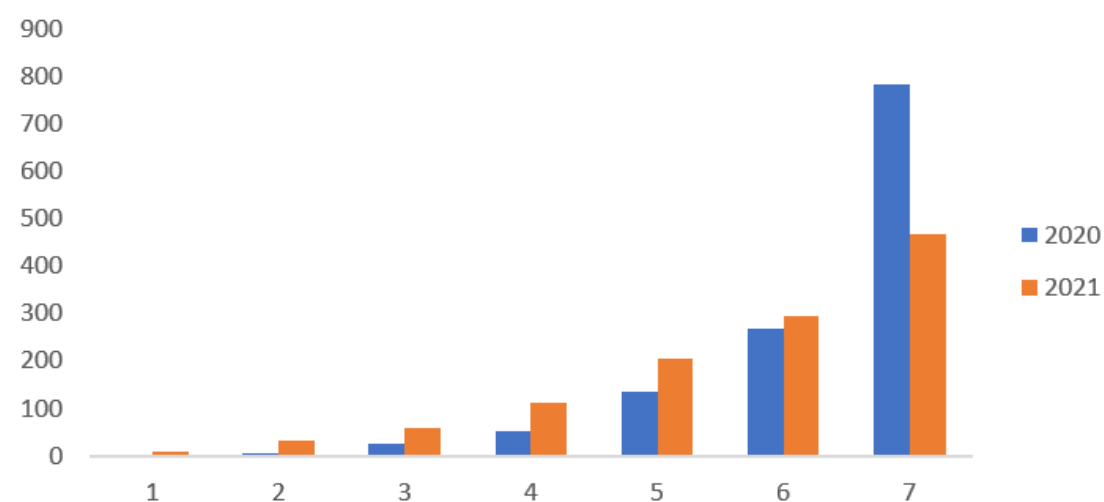
1= Ingen påverkan 7= Stor påverkan



### 2.2 I vilken utsträckning uppfattar ni påverkan som negativ?

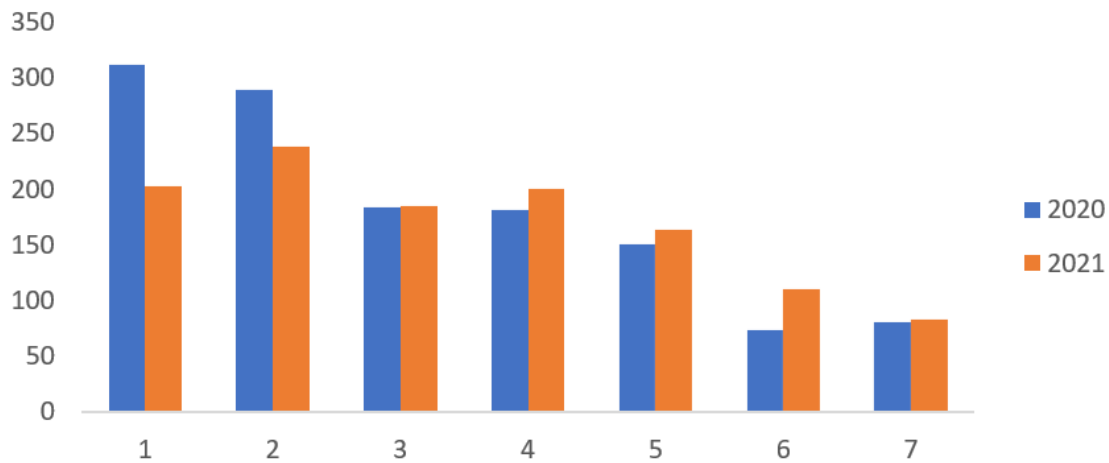
Antalet som svarat visas vid respektive stapel, dvs ingen uppräknig för hela hembygdsrörelsen.

1= Ingen negativ påverkan 7= Stor negativ påverkan

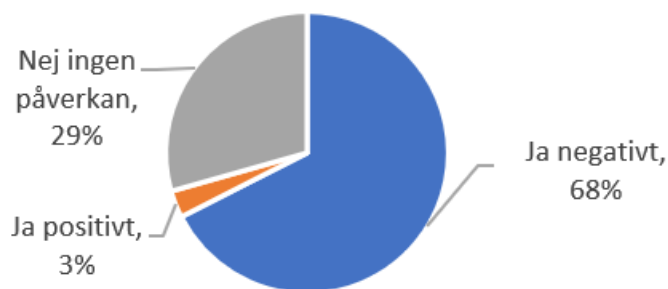


### 2.3 Har pandemin medfört att ni har utvecklat ert arbetssätt och skapat andra aktiviteter?

Antalet som svarat visas vid respektive stapel, dvs ingen uppräknig för hela hembygdsrörelsen.  
1= Stämmer inte alls 7= Stämmer mycket bra



#### 2.4.1 Har föreningens ekonomi påverkats av pandemin under 2021?



#### 2.4 Ange gärna hur föreningens ekonomi har påverkats

Genomsnittlig förlust per förening: 30 000 kr (jämför 2020: cirka 40 000 kr\*).

Medianvärde \*\*: 9 000 kr (jämför 2020: 20 000 kr).

Den största förlusten var 2 miljoner kronor (jämför 2020: 1,5 miljoner kr).

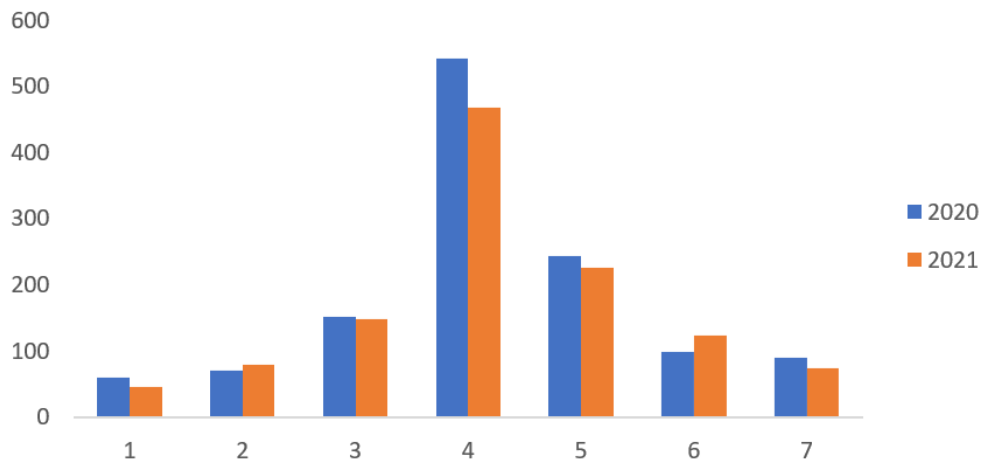
Uppskattning av hela hembygdsrörelsen förlust: Cirka 63 miljoner kr (Jämför 2020: 82 miljoner kronor. Uppräkningen är gjord med medelvärdet som grund.

\* Här finns en viss osäkerhet beroende på hur föreningarna tolkat frågan.

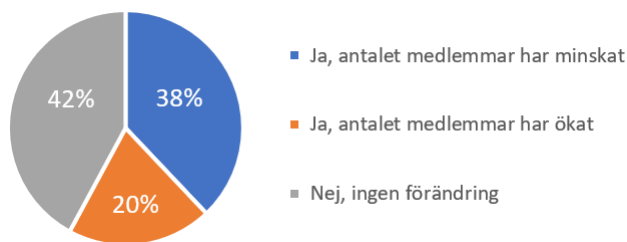
\*\* Ett medianvärde tonar ner extremvärden och speglar i högre grad än medelvärdet den ekonomiska förlust som majoriteten av föreningarna angav i sitt enkätsvar.

## 2.6 Har coronapandemin påverkat föreningens digitala arbete under 2020?

1=Mycket mindre än tidigare 7=Mycket mer än tidigare



## 2.7 Har medlemsantalet ändrats under åren 2020 och 2021?



## 2.8 Uppskatta förändringen i antal medlemmar

Medel: -4,7 medlemmar/förening

Uppräknat för hela rörelsen: Cirka -9 700 medlemmar\*

*\* En mer säker siffra utgår från medlemsrapporteringen*

## 2.8 Hur stor påverkan uppskattar du att pandemin haft på medlemstappet?

