

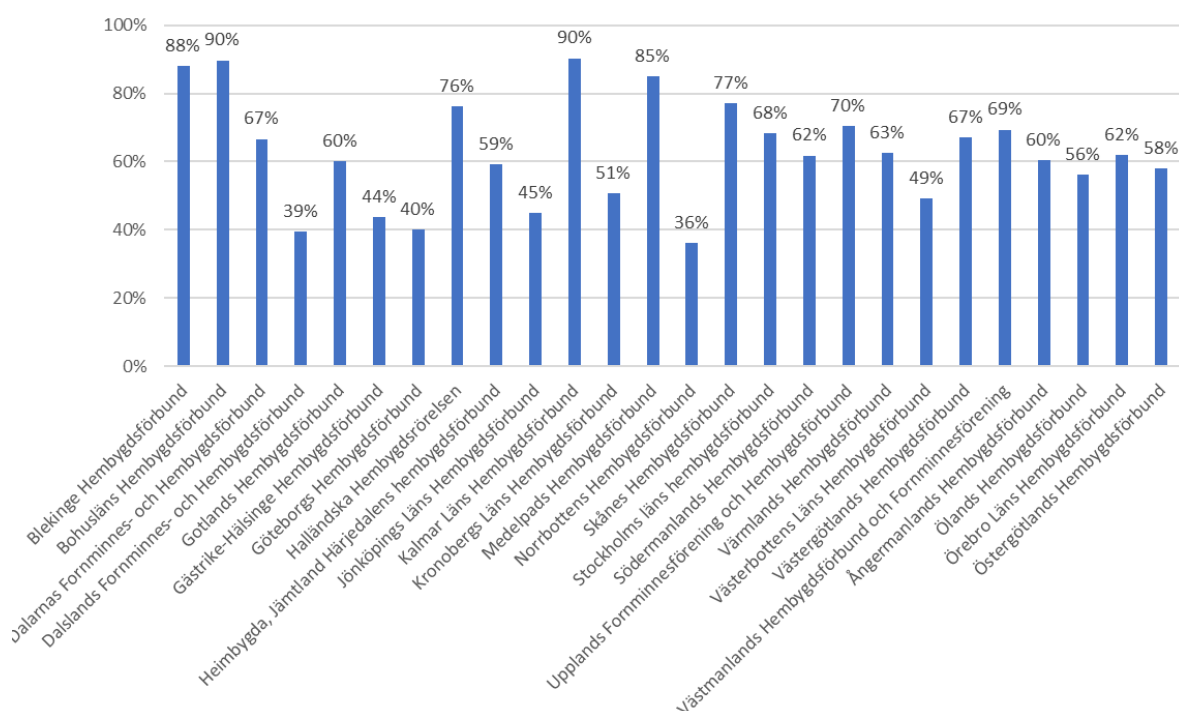
# Hembygdspörundersökningarnas verksamhet 2020

En enkät skickades 3 dec 2020 med mejl till de mejladresser som vid tidpunkten fanns i medlemsregistret. Dessutom fanns en länk till enkäten på sidan [www.hembygd.se/statistik](http://www.hembygd.se/statistik). Vid ett antal tillfällen skickades avstämningar till de regionala förbunden, med uppgifter om vilka föreningar som hade svarat. Enkäten stängdes 3 februari 2021 efter att sista datum flyttats fram från 20 januari.

## Antal svar

Antal svar: 1282 (Jämför 2019:1378, 2018: 1273, 2017: 1 224, 2016: 732, 2015: 868, 2014: 680)  
Svarsfrekvens: ca 62 % av alla ca 2060 medlemsföreningar.

## Regional svarsfrekvens



## Resultat

Siffrorna nedan är en uppräknig för hela hembygdsrörelsen.

	Aktiviteter	Besökare	Arbetad tid
<b>2020</b>	<b>11 000**</b>	<b>1 milj</b>	<b>2 milj</b>
2019	31 000	4,9 milj	3,7 milj
2018	30 100	5,9 milj*	3,7 milj
2017	36 000	4,5 milj	3,8 milj
2016	27 200	4,4 milj	3,9 milj
2015	28 100	4,5 milj	3,6 milj
2014	27 600	5,5 milj	4,1 milj
2013	22 000	5 milj	3,8 milj

\* Tre föreningar angav ett betydligt högre värde än övriga föreningar. Detta gjorde att antagandet för hela landet troligtvis gav ett alltför högt värde. Utan dessa tre föreningar skulle värdet blivit 4,9 miljoner.

\*\* Värdet bygger på medelvärdet 5,4 evenemang och aktiviteter bland de som besvarat enkäten. För att tona ner betydelsen av extremvärden kan man istället titta på medianvärdet som är 3 evenemang och aktiviteter per förening.

## Aktiviteter särskilt riktade till barn och ungdomar

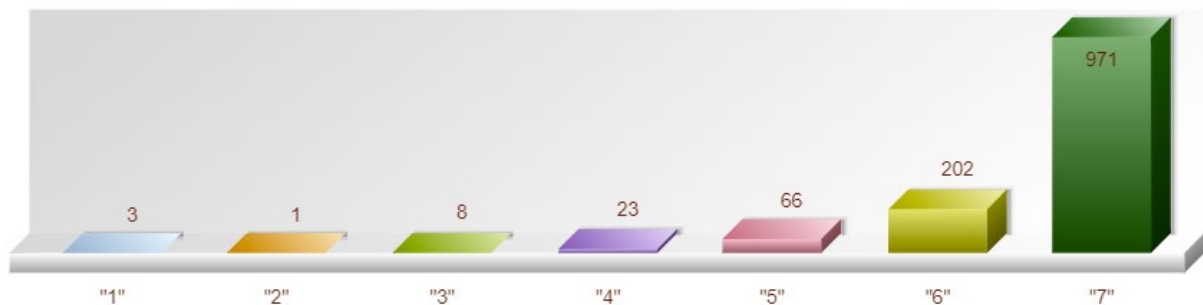
Siffrorna nedan är en uppräknig för hela hembygdsrörelsen.

	Aktiviteter	Deltagare vid dessa aktiviteter
2020	2 100	64 000
2019	6 400	255 000

### 2.1 Har föreningens verksamhet påverkats av coronapandemin?

Antalet som svarat visas vid respektive stapel, dvs ingen uppräknig för hela hembygdsrörelsen.

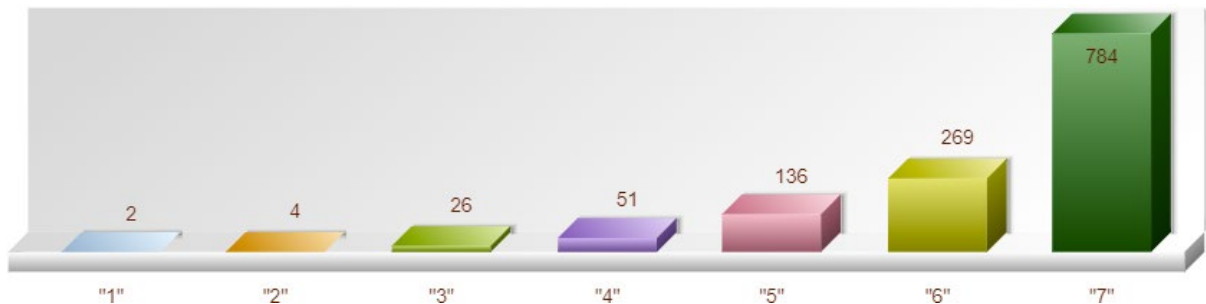
1= Ingen påverkan 7= Stor påverkan



### 2.2 I vilken utsträckning uppfattar ni påverkan som negativ?

Antalet som svarat visas vid respektive stapel, dvs ingen uppräknig för hela hembygdsrörelsen.

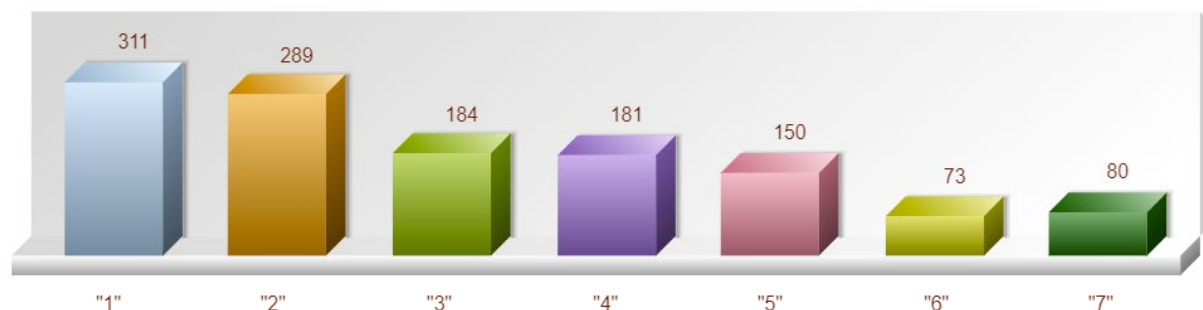
1= Ingen negativ påverkan 7= Stor negativ påverkan



### 2.3 Har pandemin medfört att ni har utvecklat ert arbets sätt och skapat andra aktiviteter?

Antalet som svarat visas vid respektive stapel, dvs ingen uppräknig för hela hembygdsrörelsen.

1= Stämmer inte alls 7= Stämmer mycket bra

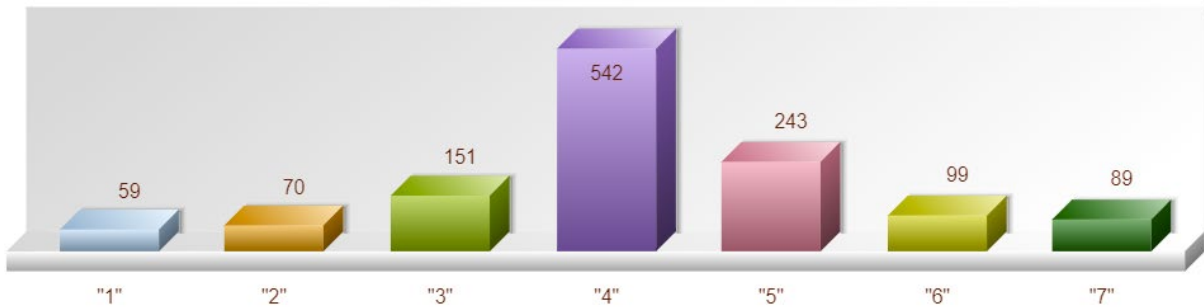


### 2.4 Ange gärna om föreningens ekonomi har påverkats

Den genomsnittliga förlusten beroende på coronapandemin har varit i kronor räknat varit cirka 40 000 kr per förening. Den största förlusten var 1,5 miljoner kronor. Medianvärdet är 20 000 kr.

## 2.6 Har coronapandemin påverkat föreningens digitala arbete under 2020?

1=Mycket mindre än tidigare 7=Mycket mer än tidigare



## 2.7 Använder föreningen mejl för att kontakta medlemmar?

Ja: 64% (2013: 67%)

## 2.8 Har föreningen en hemsida?

Ja: 86% (2013: 80%)

Hembygdsportalen: 59%

Annan hemsida: 27%

Ingen hemsida: 13%

Vet ej: 1%

## 2.10 Använder föreningen sociala medier?

Ja: 70% (2013: 22%)

