

# Hembygdsföreningarnas verksamhet 2019

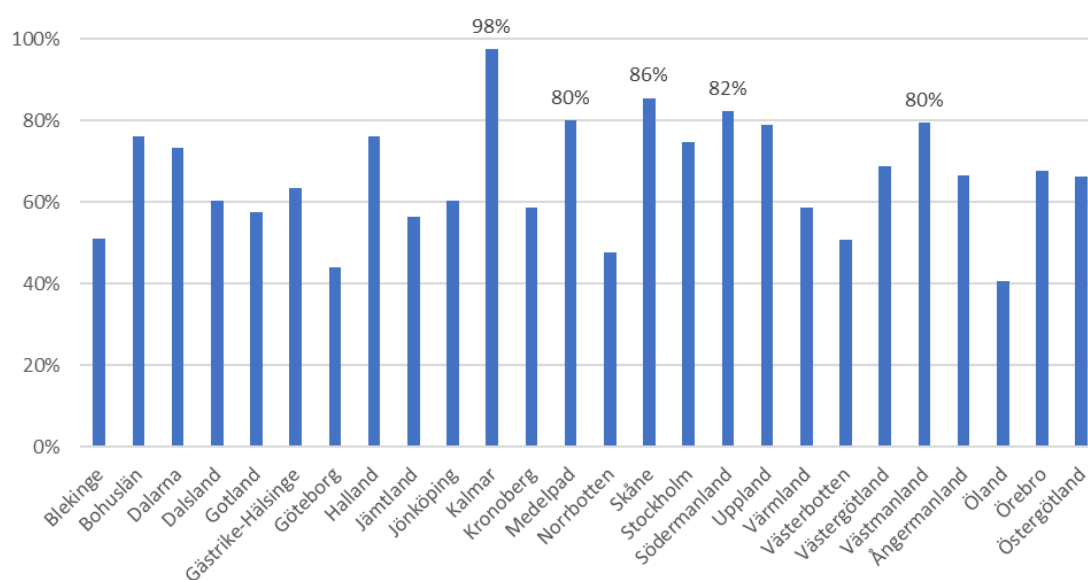
En enkät skickades 1 dec 2019 med mail till de mejladresser som vid tidpunkten fanns i medlemsregistret. Dessutom fanns en länk till enkäten på sidan [www.hembygd.se/statistik](http://www.hembygd.se/statistik). Vid ett antal tillfällen skickades avstämningar till de regionala förbunden, med uppgifter om vilka föreningar som dittills hade svarat. Enkäten stängdes 7 februari 2019 efter att sista datum flyttats fram från 20 januari.

## Antal svar

Antal svar: 1 378 (Jämför 2018: 1273, 2017: 1 224, 2016: 732, 2015: 868, 2014: 680)

Svarsfrekvens: ca 67% av alla ca 2060 medlemsföreningar.

## Regional svarsfrekvens



## Resultat

Siffrorna nedan är en uppräknig för hela hembygdsrörelsen.

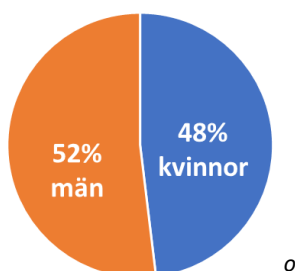
	Aktiviteter	Besökare	Arbetad tid
<b>2019</b>	<b>31 000</b>	<b>4,9 milj</b>	<b>3,7 milj</b>
2018	30 100	5,9 milj*	3,7 milj
2017	36 000	4,5 milj	3,8 milj
2016	27 200	4,4 milj	3,9 milj
2015	28 100	4,5 milj	3,6 milj
2014	27 600	5,5 milj	4,1 milj
2013	22 000	5 milj	3,8 milj

\* Tre föreningar angav ett betydligt högre värde än övriga föreningar. Detta gjorde att antagandet för hela landet troligtvis gav ett alltför högt värde. Utan dessa tre föreningar skulle värdet blivit 4,9 miljoner

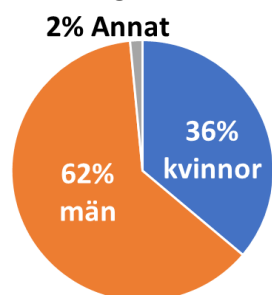
## Aktiviteter särskilt riktade till barn och ungdomar

	Aktiviteter	Deltagare vid dessa aktiviteter
2019	6 370	255 000

## Fördelningen kvinnor och män i föreningarnas styrelser



## Fördelningen kvinnor och män på ordförandeposten



## Regional statistik

Separata rapporter kommer att skickas ut före 1 mars. Åtta regionala förbund hade i år egna frågor till sina föreningar, att jämföra med tio vid 2018 års enkät och åtta 2017.